




# GABANO® glatt

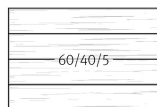
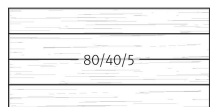
Grubość 3 cm



Grubość 5 cm



# GABANO® Holzoptik - Wygląd drewna



## POWIERZCHNIE I WARTOŚCI POŚLIZGU

- silco - współczynnik R 12
- powierzchnia szorstkowana z jedwabią matowym połyskiem

## CECHY PRODUKTU


- Produkcja neutralna pod względem emisji CO2
- z mikrofazą
- bez dystansów

## JAKOŚĆ GODELMANN

- Płyty betonowe DIN EN 1339 - jakość R L D U I
- Okładzina z wyselekcjonowanych, dopasowanych kolorystycznie naturalnych odłamków kamiennych i piasków w połączeniu z farbami z tlenku żelaza odpornymi na promieniowanie UV
- szczególnie wysoka jakość betonu dzięki wysokowytrzymałym kruszywom kwarcowym, granitowym lub bazaltowym
- Odporność na mróz/rozmarzanie 10-krotnie wyższa niż standardowa:  $\leq 100 \text{ g/m}^2$  (standardowa:  $\leq 1,0 \text{ kg/m}^2$ )
- Wysoka dokładność wymiarowa grubości kamieni




GABANO glatt silco piaskowoszary jasny 60/40/5 cm




GABANO Holzoptik silco beżowy 80/40/5 cm


## GABANO® glatt

silco – szcztokowana 

Oznaczenie	Wymiary siatki Długość cm	Szerokość cm	Grubość cm	jeden.	m <sup>2</sup>	Kolor									
						Sandgrau hell		Sandgrau mittel		Sandgrau dunkel		Rauchgrau		Beige	
						zł	Art-Nr.	zł	Art-Nr.	zł	Art-Nr.	zł	Art-Nr.	zł	Art-Nr.
Płyta tarasowa		60,0	30,0	3,0	m <sup>2</sup>	–	–	200,00	29018	200,00	29019	–	–	–	–
Płyta tarasowa		80,0	40,0	5,0	m <sup>2</sup>	215,00	25166	215,00	25167	215,00	25168	215,00	26160	215,00	26161
Płyta tarasowa		60,0	40,0	5,0	m <sup>2</sup>	195,00	25163	195,00	25164	195,00	25165	195,00	26162	195,00	26163

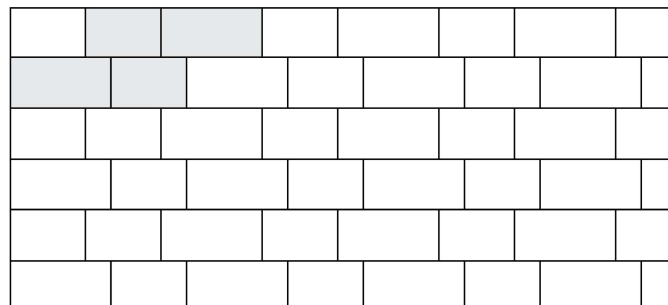
## GABANO® Holzoptik - Wygląd drewna

silco – szcztokowana 

Oznaczenie	Wymiary siatki Długość cm	Szerokość cm	Grubość cm	jeden.	m <sup>2</sup>	Kolor									
						Sandgrau hell		Rauchgrau		Beige					
						zł	Art-Nr.	zł	Art-Nr.	zł	Art-Nr.				
Płyta tarasowa		80,0	40,0	5,0	m <sup>2</sup>	215,00	26164	215,00	26165	215,00	26166	–	–	–	–
Płyta tarasowa		60,0	40,0	5,0	m <sup>2</sup>	195,00	26167	195,00	26168	195,00	26169	–	–	–	–

### PRÓBKA PRZESUNIĘCIA 1050

- Rodzaj montażu: ułożenie szeregowe
- Materiały kamienne: 80/40 cm 1,79 szt./m<sup>2</sup>  
60/40 cm 1,79 szt./m<sup>2</sup>



### PRÓBKA PRZESUNIĘCIA 3006

- Rodzaj montażu: ułożenie w jodełkę
- Materiały kamienne: 80/40 cm 3,13 szt./m<sup>2</sup>
- Połączenie krawędziowe: 40/40 cm 0,63 szt./metr bieżący (cięcie na miejscu)

