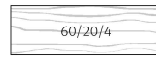







MASSIMO® Diele

Grubość 4 cm



Grubość 8 cm



MASSIMO Diele visia Braun 250/22/8 und 250/20/8 cm

POWIERZCHNIE I WARTOŚCI POŚLIZGU

- beton licowy z fakturą drewna - współczynnik R-wartość 13
- powierzchnia betonu wysokiej klasy z fakturą drewna

CECHY PRODUKTU

- produkcja neutralna pod względem emisji CO₂
- ręcznie wykonane z wysokowartościowego betonu GODELMANN
- ostro zakończony
- bez dystansów
- przeciwpoślizgowe i przeciwpoślizgowe

JAKOŚĆ GODELMANN







- beton samozagęszczający klasy wizualnej SB4
- klasa betonu ' C70/85
- klasa betonu ' C60/75 w zależności od produkcji dla antracytu
- produkcja betonu zgodnie z normą DIN EN 13198
- wykonane z wyselekcjonowanych, dobranych kolorystycznie wiórów i piasków z kamienia naturalnego w połączeniu z odpornymi na promieniowanie UV farbami z tlenku żelaza
- odporność na mróz/rozmarzanie 10 razy większa niż standardowa: ≤ 100 g/m² (standardowa: ≤ 1,0 kg/m²)

INSTALACJA I UKŁADANIE

- Zaleca się układanie w jednej trzeciej przesunięcia.

MASSIMO® Diele

visia – Beton wysokowartościowy z konstrukcją drewnianą 

Bezeichnung		Kolor powierzchni				Grau		Anthrazit		Braun	
		Wymiar nominalny									
		Długość cm	Szerokość cm	Grubość cm	jedn.	zł	Art-Nr.	zł	Art-Nr.	zł	Art-Nr.
Diele		120,0	20,0	4,0	szt.	161,50	31508	184,50	•30691	200,00	•32106
Diele		60,0	20,0	4,0	szt.	82,50	33332	93,50	•33333	101,50	•33334
Diele		250,0	22,0	8,0	szt.	419,00	22260	477,50	•23069	523,00	•25135
Diele		250,0	20,0	8,0	szt.	341,00	22259	399,50	•23068	438,00	•25134
Diele		250,0	18,0	8,0	szt.	338,50	22258	390,00	•23067	427,00	•25133
Diele		250,0	16,0	8,0	szt.	328,50	22261	374,00	•23066	411,00	•25066

• Czas dostawy na zapytanie